TECHNISCHES DATENBLATT

YouTac® Textile Aqua

IYT101 · Selbstklebendes Polyestertextil für wasserbasierte Inkjet-Tinten – neu positionierbar und rückstandsfrei ablösbar.

✓ Neu positionierbar ✓ Rückstandsfrei ablösbar ✓ Blickdichte Rückseite ✓ Für wasserbasierte Tinten

Produktbeschreibung

Hochweißes, selbstklebendes Textil für wasserbasierte (Aqueous) Tinten mit dem intelligenten YouTac®-Klebstoff: neu positionierbar, ablösbar und rückstandsfrei auf nicht porösen und vielen porösen Oberflächen.

Technische Daten

Eigenschaft	inkl. Trägerpapier	ohne Trägerpapier
Flächengewicht	280 g/m²	170 g/m²
Materialstärke	300 µm	160 µm
Weiße (CIE)	150,0	—
Helligkeit (TAPPI)	100,85	107,52
Opazität	89,7 %	75,1 %

Material	YouTac® Textile Aqua
Rollen (30,5 m, 3"-Kern)	17" · 24" · 36" · 42" · 60"
Trägermaterial	Polyestergewebe
Beschichtung	tintenaufnehmend für wasserbasierte (Aqueous) Tinten
Oberfläche	glatte, matte Textilstruktur
Medieneinstellung*	Banner
Recycelbar	Ja

* Empfohlen als Ausgangspunkt. Weitere Formate auf Anfrage, abhängig von der Bestellmenge.

Anwendungen

- Präsentationen innen und außen
- Großformatige Wandgrafiken
- Temporäre Beschilderung
- Neu positionierbare Poster
- Wandbilder und Dekoration
- Messe- und Ausstellungsgrafiken

Eigenschaften

- Hochweiß, hervorragende Druckqualität
- Großer Farbraum
- Formstabiles PET-Gewebe, reißfest
- Poröse Oberfläche – Luftblasen lassen sich leicht entfernen
- Haftet auf allen nicht porösen und vielen porösen Oberflächen
- Klebstoff hinterlässt keine Rückstände



YouTac® Textile Aqua als Wandgestaltung

YouTac® ist ein Produkt von Innova Art.

TECHNISCHES DATENBLATT · SEITE 2

Verarbeitung & Lagerung

Handhabung, Verarbeitung und Lagerung

- Für beste Ergebnisse nur auf festen, intakten, gestrichenen Flächen verwenden.
- Bei unklarer Oberflächenqualität vor der großflächigen Anbringung einen kleinen Testdruck anbringen.
- Nicht ohne vorherigen Test an einer kleinen Stelle auf lackiertes Holz kleben.
- Auf stark strukturierten oder porösen Oberflächen können die Ergebnisse abweichen.
- Bei frisch gestrichenen Flächen die Farbe vollständig trocknen lassen (Trocknungszeit laut Farbhersteller).
- Auf porösen, strukturierten, rauen oder ungestrichenen Flächen vor einer längeren Anbringung einen Testdruck für 48 Stunden anbringen. Löst sich das Material, die großflächige Anbringung erst nach Vorbehandlung der Fläche fortsetzen.
- Drucke erst stapeln, wenn sie vollständig getrocknet sind.
- Rolle nach dem Druck aus dem Drucker nehmen und mit Klebeband sichern; unbenutztes Material in der Originalverpackung lagern.

Lager- und Druckbedingungen

	Temperatur	rel. Luftfeuchte
Lagerung	15–20 °C	40–60 %
Druckraum	15–30 °C	30–65 %

Immer in der Originalverpackung lagern – vor direkter Sonne und Feuchtigkeit geschützt.

Hinweis: Alle Empfehlungen dienen ausschließlich zur Orientierung. Sie beruhen auf unseren Testkriterien und können ohne vorherige Ankündigung geändert werden.

Montage in 4 Schritten



1

Vorbereiten

Fläche staub- und fettfrei reinigen, vollständig trocknen lassen.



2

Ausrichten

Motiv an der Kante ausrichten, oben mit Kreppband fixieren.



3

Liner lösen & rakeln

Trägerpapier schrittweise abziehen, mit Filzrakel andrücken.



4

Kanten prüfen

Ränder und Ecken andrücken, Fläche auf Blasen prüfen.

ANSPRECHPARTNER DEUTSCHLAND

Innova Art · Diatex Imaging Supplies
Mozartstr. 29
D-66459 Kirkel

TELEFON

+49 6841 817 262
+49 152 03772300

ONLINE

info@innova-art-paper.de
innova-art-paper.de

YouTac® ist ein Produkt von Innova Art.